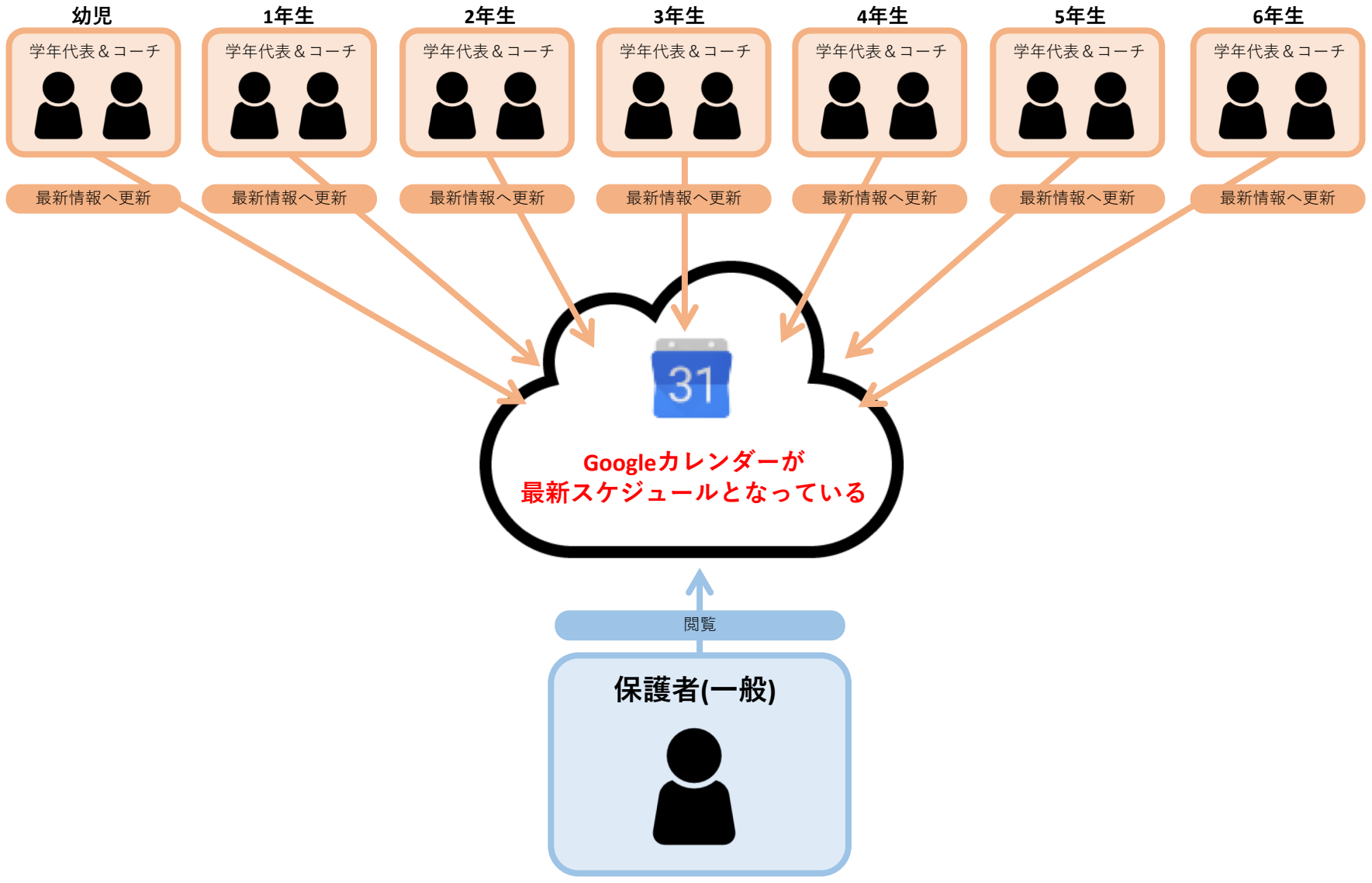


エスフォルソFC・スケジュール閲覧マニュアル

これまでの月1度の予定表カレンダー(PDF)の配布を廃止し、Googleカレンダーによるチームスケジュール運営に変更します。



閲覧方法 ①

WEBページ上のエスフォルソFC スケジュールページへアクセスしてください。

■ エスフォルソFC・スケジュール (一般表示用)

<https://esforso.net/schedule/>

パソコン

エスフォルソFC スケジュール

今日 2019年4月

日	月	火	水	木	金	土
15:00 【3年】 遠征TM						12:00 【1年】 滝小 12:00 【2年】 滝小 12:00 【幼児】 滝小 15:30 【3年】 滝小 15:30 【4年】 滝小 15:30 【5年】 滝小 15:30 【6年】 滝小
【3年】 フットサル大会 予選 【4年】 フットサル大会 予選						【1年】 フットサル予選 【5年】 フットサル大会 予選 【6年】 フットサル大会 予選
09:50 【3年】 B vs すみFC 10:30 【3年】 B vs さくらSA 11:00 【3年】 B vs 尾野川 12:00 【幼児】 滝小*変更 他2件						10:40 【3年】 西が丘 キッズマッチ 12:00 【2年】 滝小 12:00 【5年】 滝小 16:00 【6年】 滝小 他2件
12:00 【1年】 滝小 12:00 【2年】 滝小 12:00 【幼児】 滝小 13:00 【3年】 アミーゴリーグ 15:30 【4年】 滝小 15:30 【5年】 滝小 15:30 【6年】 滝小						【幼児】 滝小*変更(小学校、日本、YY) 16:00 【1年】 滝小 16:00 【2年】 滝小 16:00 【3年】 滝小 16:00 【4年】 滝小 16:00 【5年】 滝小 16:00 【6年】 滝小 他2件
【1年】 フットサル予備日 【5年】 フットサル予備日 【6年】 フットサル予備日 13:00 【3年】 遠征予定(飛鳥中使用不)						09:00 【3年】 (調整中)アミーゴリーグ 12:00 【1年】 滝小 12:00 【2年】 滝小 12:00 【幼児】 滝小 15:30 【3年】 滝小 15:30 【4年】 滝小 15:30 【5年】 滝小 15:30 【6年】 滝小 他2件
【3年】 中学年リーグ(調整中) 13:00 【3年】 飛鳥中 13:00 【4年】 飛鳥中 13:00 【5年】 飛鳥中 13:00 【6年】 飛鳥中 13:00 【1年】 飛鳥中 他2件						12:00 【1年】 滝小 12:00 【2年】 滝小 12:00 【幼児】 滝小 15:30 【3年】 滝小 15:30 【4年】 滝小 15:30 【5年】 滝小 15:30 【6年】 滝小 他2件

スマホ

17:25 イ

esforso.net

エスフォルソFC スケジュール

今日 2019年4月

日	月	火	水	木	金	土
4月 13日 (土曜日)						
【1年】 フットサル予選						
【5年】 フットサル大会 予選						
【6年】 フットサル大会 予選						
10:40 【3年】 西が丘 キッズマッチ						
12:00 【2年】 滝小						
12:00 【5年】 滝小						
15:30 【4年】 滝小						
16:00 【3年】 練習試合 vs若葉ウィングス						
4月 14日 (日曜日)						
12:00 【1年】 滝小						
12:00 【2年】 滝小						
12:00 【幼児】 滝小						
13:00 【3年】 アミーゴリーグ						
15:30 【4年】 滝小						
15:30 【5年】 滝小						
15:30 【6年】 滝小						

※ パソコンとスマートフォンでは表示形式は異なりますが、内容は同一のものです。
※ ページは将来的にWEBサイトでそのまま表示公開されます。

エスフォルソFC スケジュール

今日 2019年 4月 印刷 週 月 予定リスト

日	月	火	水	木	金	土
31	4月 1日	2	3	4	5	6
15:00						12:00 【1年】 滝小 12:00 【2年】 滝小 12:00 【幼児】 滝小 15:30 【3年】 滝小 15:30 【4年】 滝小 15:30 【5年】 滝小 15:30 【6年】 滝小
						12
						13
						【1年】 フットサル予選 【5年】 フットサル大会 予選 【6年】 フットサル大会 予選
						10:40 【3年】 西が丘 キッズマッチ 12:00 【2年】 滝小 12:00 【5年】 滝小 他 2件
						19
						20
						【幼児】 休み - 滝野川小学校、日本、千十 16:00 【1年】 滝小 16:00 【2年】 滝小 16:00 【3年】 滝小 16:00 【4年】 滝小 16:00 【5年】 滝小 16:00 【6年】 滝小
						26
						27
						09:00 【3年】 (調整中)アミーゴリーグ 12:00 【1年】 滝小 12:00 【2年】 滝小 12:00 【幼児】 滝小 15:30 【3年】 滝小 15:30 【4年】 滝小 他 2件
						2
						3
						4
						12:00 【1年】 滝小 12:00 【2年】 滝小 12:00 【幼児】 滝小 15:30 【3年】 滝小 15:30 【4年】 滝小 15:30 【5年】 滝小 15:30 【6年】 滝小

Google Calendar

時間と学年と場所で表記されています。
調整段階のものも(調整中)として表記される場合もあります。

色が付いているものは、予定として「終日」扱いになっているものです。
まだ詳細な時間が決まっていない段階などはこの表示になっているものもあります。
また、具体的な練習(試合)だけでなく、特別な休み、関連する行事などもこのように記載される場合があります。

カレンダーに記載された項目(例 16:00 【1年】滝小・・・)をクリックすると、詳細情報が出ます。

【便利な使い方】
Googleカレンダーを使っている場合は、「マイカレンダーにコピー」から、自身のカレンダーを複製することができます。

The screenshot shows a Google Calendar interface with a weekly view. The days of the week are labeled at the top: 水 (Wednesday), 木 (Thursday), 金 (Friday), 土 (Saturday), 日 (Sunday). The calendar grid shows dates from 3 to 6, 10 to 13, 24 to 27, and 2 to 4. A detailed popup window is open for the event '【4年】滝小' on Saturday, April 20th, from 16:00 to 18:00. The popup includes the date and time, the location '滝野川小学校, 日本, 〒114-0024 東京都北区西ヶ原1丁目18-10', and a link to '詳細>> マイカレンダーにコピー>>'. A green arrow points from the text box to the event in the calendar, and another green arrow points from the text box to the popup window. A yellow arrow points from the text box to the 'マイカレンダーにコピー' link in the popup. The Google Calendar logo is visible in the bottom right corner.

通常のカレンダーは一般の方も確認できますが、当番専用のカレンダーは個人名表記される為、認証機能を設置してます。

■ エスフォルソFC・当番スケジュール (一般非公開)

<https://esforso.net/touban/>

ID : nishigahara

PASS : 1234

エスフォルソFC 当番スケジュール

今日 2019年 4月

印刷 週 月 予定リスト

日	月	火	水	木	金	土
	4月 1日	2	3	4	5	6 午後12時 【当番】 滝小・岡根(晴)さん 午後3:30 【当番】 滝小・岡根(晴)さん
午後1時 【当番】 丸島中・野藤(悠)さん 午後1時 【当番】 丸島中・渡辺(拓)さん	7	8	9	10	11	12 午後12時 【当番】 滝小・岡根(晴)さん 午後3:30 【当番】 滝小・松浦(悠)さん
午後12時 【当番】 滝小・細川(純)さん 午後1時 【当番】 丸島中・藤村(望)さん 午後3:30 【当番】 滝小・保坂(貴)さん	14	15	16	17	18	19 午後4時 【当番】 滝小・小林(優)さん 午後4時 【当番】 滝小・細川(純)さん
丸島中 使用不可	21	22	23	24	25	26 午後12時 【当番】 滝小・渡辺(祥)さん 午後3:30 【当番】 滝小・野藤(悠)さん
午後1時 【当番】 丸島中・藤村(望)さん 午後1時 【当番】 丸島中・藤村(望)さん	28	29	30	5月 1日	2	3
						4

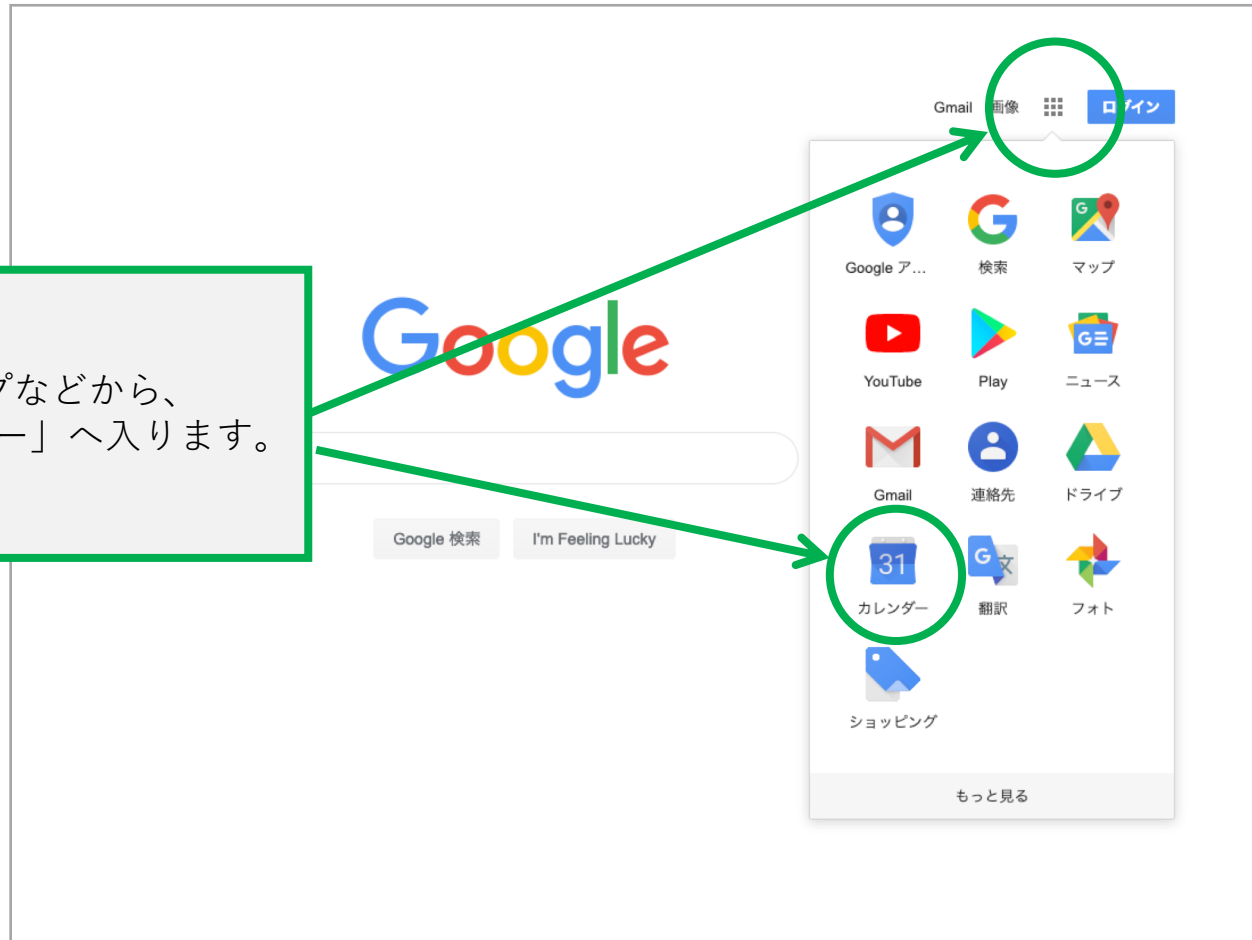
Google Calendar

※ 機能的には一般表示用カレンダーと同じです。

閲覧方法 ②

個人でGoogleカレンダーを使っている場合は、こちらの方法が**カレンダーして見やすく**、**機能的にもより便利**です。

(1) Googleのトップなどから、「Googleカレンダー」へ入ります。



(2) Googleのアカウントを使ってログインします。

The screenshot shows the Google login interface. At the top is the Google logo, followed by the text 'ログイン' (Login) and 'Google カレンダーに移動する' (Move to Google Calendar). Below this is a text input field with a blue border and a blue arrow pointing to it from the instruction box above. The input field contains the placeholder text 'メールアドレスまたは電話番号' (Email address or phone number). Below the input field are three links: 'メールアドレスを忘れた場合' (If you forgot your email address), 'ご自分のパソコンでない場合は、プライベート ウィンドウを使用してログインしてください。ヘルプ' (If you are not on your own computer, please use a private window to log in. Help), and 'アカウントを作成' (Create account). At the bottom right is a blue button labeled '次へ' (Next). At the bottom left of the page, there are links for 'ヘルプ' (Help), 'プライバシー' (Privacy), and '規約' (Terms).

【アカウントを作成】
Googleカレンダーを使っていないが、使いたいという場合は、こちらからアカウント作成してください。無料です。

The screenshot shows the Google Calendar interface for April 2019. On the left sidebar, the 'Add calendar' button is circled in green. A dropdown menu is open, showing options like 'Create new calendar', 'Find existing calendar', and 'Add by URL', with 'Add by URL' also circled in green. Two callout boxes with green borders provide instructions: the top one points to the 'Add calendar' button, and the bottom one points to the 'Add by URL' option.

(3) Googleカレンダー内のサイドバー内にある「カレンダーを追加」を選択

(4) 出てきたメニュー内の「URL追加」を選択

← 設定

全般

カレンダーを追加 ^

新しいカレンダーを作成

関心のあるカレンダーを探す

URLで追加

インポート / エクスポート

URLで追加

カレンダーの URL

カレンダーを一般公開する
iCal 形式のカレンダーを URL を使って追加できます。

カレンダーを追加

URLで追加

カレンダーの URL

lchp4%40group.calendar.google.com/public/basic.ics

カレンダーを一般公開する
iCal 形式のカレンダーを URL を使って追加できます。

カレンダーを追加

(5) 次ページにあるiCal形式URLを入力後、「カレンダーを追加」ボタンを押す。

スケジュール閲覧方法② 各カテゴリの専用URL(iCal形式)

必要な学年のURLを追加することで、カレンダーが呼び出されます。(表示用ではなく呼び出し用のiCal形式というURLです)
カレンダーは閲覧のみとなります。

【幼児】 <https://calendar.google.com/calendar/ical/mee57ntkkihfo4920tadaqj8m0%40group.calendar.google.com/public/basic.ics>

【1年】 <https://calendar.google.com/calendar/ical/6jcrilojo79cl59c180bsm6lpc%40group.calendar.google.com/public/basic.ics>

【2年】 <https://calendar.google.com/calendar/ical/hvv5j9hvp1u28gtb0c63qh0q70%40group.calendar.google.com/public/basic.ics>

【3年】 <https://calendar.google.com/calendar/ical/r3rl4d7gnmpr26qaelv8mcjkfg%40group.calendar.google.com/public/basic.ics>

【4年】 <https://calendar.google.com/calendar/ical/3259616ohq05kouvdhi877j8lg%40group.calendar.google.com/public/basic.ics>

【5年】 <https://calendar.google.com/calendar/ical/v02g0s1shrs13bhaelsfhmc62c%40group.calendar.google.com/public/basic.ics>

【6年】 <https://calendar.google.com/calendar/ical/s1fjnv96bnrbagn66bdgfnk4i4%40group.calendar.google.com/public/basic.ics>

【保護者】 <https://calendar.google.com/calendar/ical/3131rkmhmg8ragji18kg1hlbc4%40group.calendar.google.com/public/basic.ics>

※ 保護者カレンダーは、当番表の役割となりますので、必ず登録してください。

(6) Googleカレンダーに、該当のスケジュールが表示されます。
これで設定完了です。

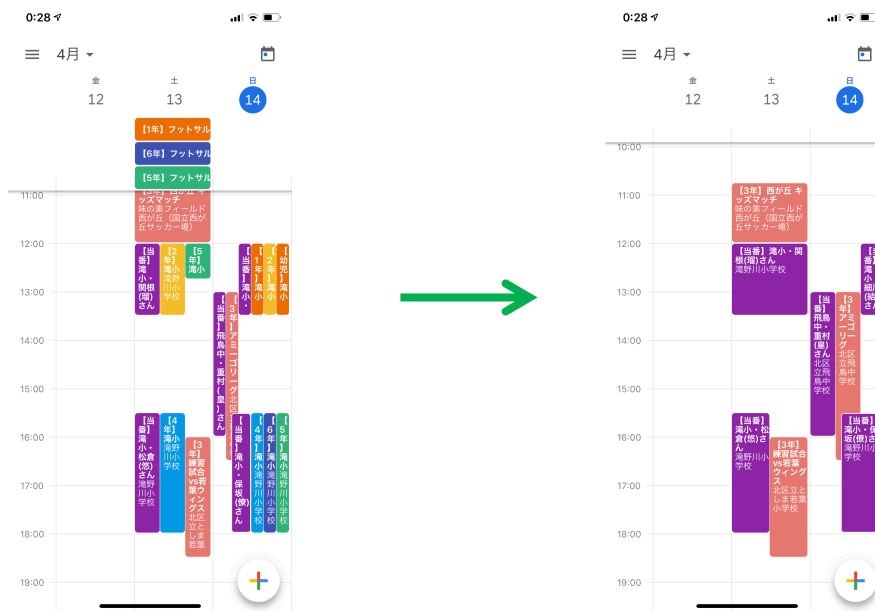
【便利な使い方】
表示形式が変更られます。
「週」くらいが使いやすいです。

【便利な使い方】
同様のステップで他学年のカレンダーも呼び出すことができます。
また、チェックボックスで表示非表示ができるので、あまり必要でないカレンダーなどは、確認したい時だけチェックを入れるという使い方が便利です。



②のGoogleカレンダー呼び出しタイプに関しては、以下のような補足事項あります。

- URL追加でのカレンダー追加は、**パソコンからしかできません**。最初の追加さえ済ませれば、スマートフォンで使えるようになります。
- スマートフォンで使う場合は、ブラウザではとても使いづらく、できることに制限がありますので、**Googleカレンダーアプリをインストール**して使うことを推奨いたします。
- カレンダーの予定などの内容は編集できませんが、色だけは使う端末の方で好きなように設定できます。



参考 iOS版Googleカレンダーアプリ

チェックボックスで表示させたいカレンダーを制御することで見やすくなります。(該当学年+保護者)


留意点

スケジュールに関して

従来のPDF版では1ヶ月の予定表として作成したものを配布していましたが、Googleカレンダーでは1ヶ月以上先の予定も入れることができます。ですが、毎週同じようなスケジュールの場合、翌月以降も自動的に入力されてる箇所がありますので、遠い先の予定はあくまで暫定のものとしてさせていただきます。

学年代表の方から、これまでのPDF配布と同様な時期に「スケジュール更新されました」と告知がありますが、その確定の範囲は、これまで同様に『1ヶ月』という範囲内であることを予めご了承ください。

■ PDF版



■ Googleカレンダー版

